

TOKAI

Brand Manual



Intro

Dit zijn de richtlijnen voor het gebruik van het Tokai logo en kleuren.

Mocht u nog vragen hebben, neem dan gerust contact op met de marketingafdeling van Tokai.



Het logo



Het logo

Het logo van Tokai bestaat uit een perfecte cirkel. Dit is het hoofdbestanddeel van het logo. De bol heeft een gradiënt waardoor de kleuren evolueren van zwart naar blauw. De exacte kleuren kan u verder in de manual terugvinden. Het witte accent op het logo creëert de illusie van glans. Deze is WIT en niet transparant. Dit aspect is zo belangrijk dat het logo nooit zonder dit element gebruikt mag worden.

Tevens gebruiken we de het woord TOKAI, een grafische uitwerking die krachtig onder de bol staat.

Het visuele aspect en de tekst vormen één geheel en kunnen niet los van elkaar gebruikt worden.

Grootte van het logo

De doorsnede van de cirkel moet minimum 10 mm zijn. Kleiner is niet toegestaan.

10mm






Plaatsing van het logo

Het logo wordt altijd minstens 0,5 cm van de rand geplaatst, dus niet tegen de rand.
Plaating : top links, midden gecentreerd of rechts onderaan.

goed



niet goed



Het logo: zwart-wit of monochroom

Zwart-wit

Het is niet altijd mogelijk het kleurenlogo te gebruiken. Dit voornamelijk omwille van technische redenen. Vandaar dat er een zwart-wit versie is uitgewerkt. Deze zwart-wit versie mag enkel gebruikt worden wanneer het niet mogelijk is de kleurenversie te gebruiken.



1 kleur

Wanneer je het logo in één kleur gebruikt, dient u het Tokai blauw te nemen. Een andere kleur is niet toegestaan. Indien dit niet mogelijk is, gebruik dan zwart.

Het logo: wat mag niet

Wat mag niet
Er zijn talloze manieren waarop het logo niet gebruikt mag worden.

Enkele voorbeelden van wat niet mag:



... kleuraanpassingen



... vormaanpassingen



... vervorming van het logo



... het logo draaien

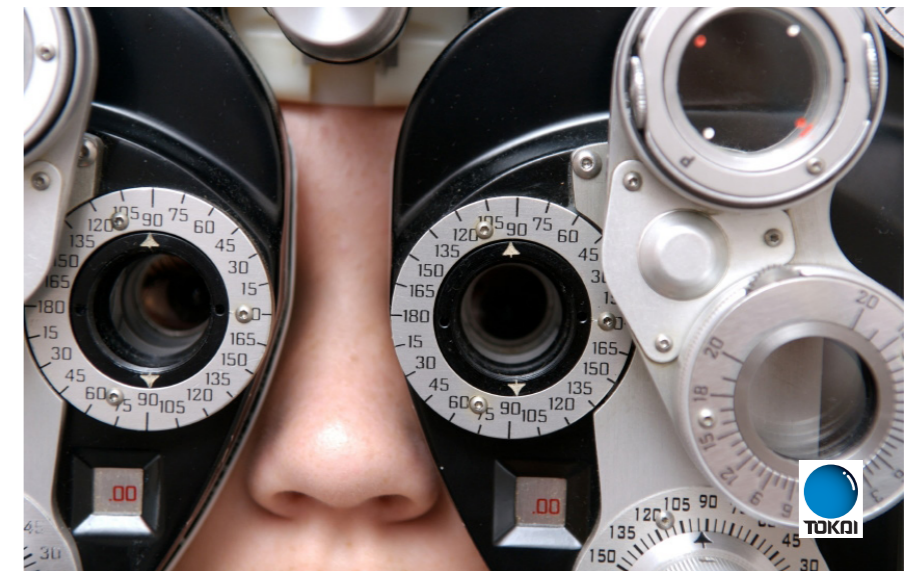


.. onderdelen van het logo wijzigen

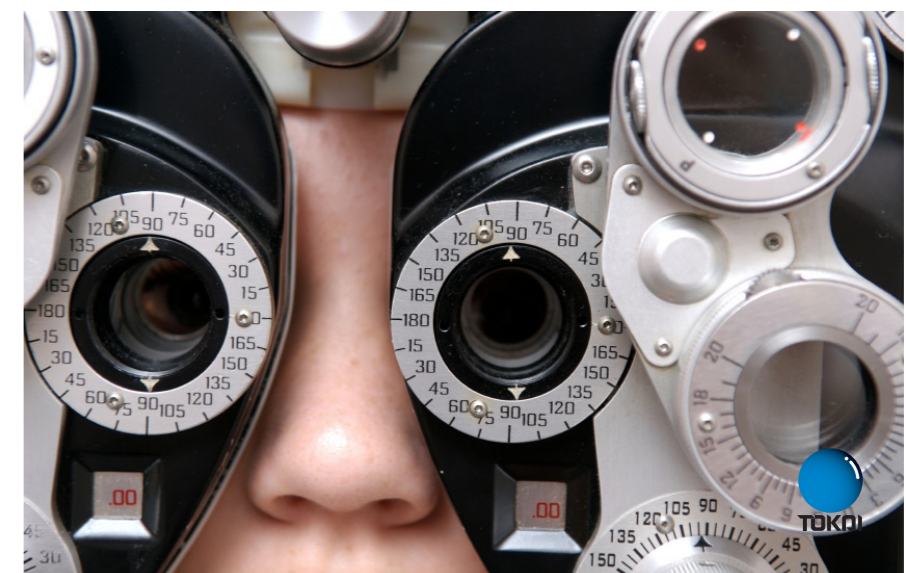
Bij twijfel contacteert u best de marketing-afdeling van Tokai in Tienen

Het logo met achtergrond

Indien het logo op een foto gebruikt wordt waardoor het logo onleesbaar wordt; voorzie dan een wit vierkant onder het logo. Het logo met 2/3 van het vierkant vullen en perfect in het midden worden gezet.



goed




niet goed



Het logo met achtergrondkleur

Het logo van Tokai mag alleen op een achtergrondkleur gezet worden als dit pasteltinten zijn. De pasteltinten mogen niet donkerder zijn als de voorbeelden hieronder.



goed

niet goed

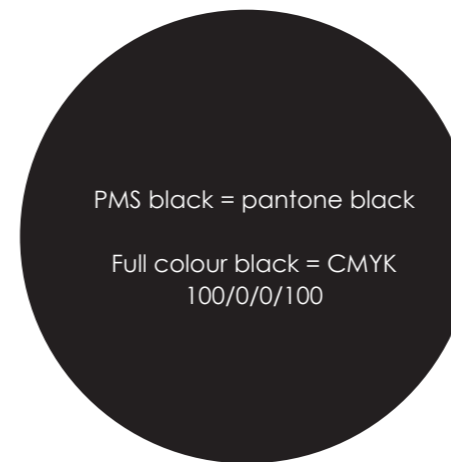
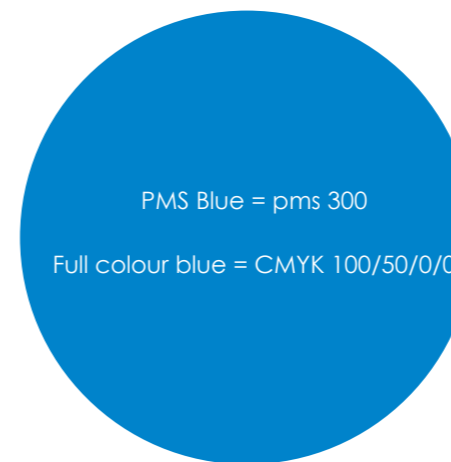


Primaire kleuren

De twee primaire kleuren om het logo te gebruiken zijn blauw en zwart. Deze dienen gebruikt te worden aan de hand van onderstaande waarden. Afwijkingen hiervan zijn niet toegestaan.

PMS blue = pms 300
PMS black = pantone black

Full colour blue = CMYK 100/50/0/0
Full colour black = CMYK 100/0/0/100



Fotogebruik

Wanneer foto's gebruikt worden, dienen ze te beantwoorden aan een welomschreven stijl. De beelden moeten sereen en zakelijk zijn. Blauw vormt de hoofdkleur. Het zijn doorgaans gestylde beelden, dus geen kiekjes en documentaire-stijl. Vraag bij beeldgebruik toestemming aan de marketingafdeling van Tokai in Tienen.



Typografie voor drukwerk: Century Gothic

CENTURY GOTHIC REGULAR

Lorem ipsum dolor sit amet, consectetur adipiscing elit. Mauris sit amet eros. Vivamus commodo, felis eget laoreet euismod.
**Velit sem gravida magna,
 vel posuere lectus sapien sit
 amet orci felis eget laoreet.**

Tokai gebruikt één font, namelijk **Century Gothic**. Het is een geometrisch lettertype ontworpen in 1991. Deze keuze werd gemaakt op basis van de perfecte ronde O wat zich uitstekend vertaalt in het kernelement van het logo. Onder geen beding mag er een ander font gebruikt worden.

CENTURY GOTHIC ITALIC

Lorem ipsum dolor sit amet, consectetur adipiscing elit. Mauris sit amet eros. Vivamus commodo, felis eget laoreet euismod.
***Velit sem gravida magna,
 vel posuere lectus sapien sit
 amet orci felis eget laoreet.***

CENTURY GOTHIC BOLD

Lorem ipsum dolor sit amet, consectetur adipiscing elit. Mauris sit amet eros. Vivamus commodo, felis eget laoreet euismod.
**Velit sem gravida magna,
 vel posuere lectus sapien sit
 amet orci felis eget laoreet.**

CENTURY GOTHIC BOLD ITALIC

Lorem ipsum dolor sit amet, consectetur adipiscing elit. Mauris sit amet eros. Vivamus commodo, felis eget laoreet euismod.
***Velit sem gravida magna,
 vel posuere lectus sapien sit
 amet orci felis eget laoreet.***

Typografie voor digitaal: Verdana

Verdana REGULAR

Lorem ipsum dolor sit amet, consectetur adipiscing elit. Mauris sit amet eros. Vivamus commodo, felis eget laoreet euismod.

Velit sem gravida magna, vel posuere lectus sapien sit amet orci felis eget

Verdana ITALIC

Lorem ipsum dolor sit amet, consectetur adipiscing elit. Mauris sit amet eros. Vivamus commodo, felis eget laoreet euismod.

Velit sem gravida magna, vel posuere lectus en sit

Verdana BOLD

Lorem ipsum dolor sit amet, consectetur adipiscing elit. Mauris sit amet eros. Vivamus commodo, felis eget laoreet euismod.

Velit sem gravida magna, vel posuere tus sapien sit amet orci felis


Verdana BOLD ITALIC

Lorem ipsum dolor sit amet, consectetur adipiscing elit. Mauris sit amet eros. Vivamus commodo, felis eget laoreet euismod.

Velit sem gravida magna, vel posuere tus sapien sit amet orci felis eget laoreet.

Het gebruik van sommige fonts voor digitale toepassingen is niet mogelijk. Daarom opteren we om steeds **Verdana** te gebruiken. Dit lettertype kan door elke computer gelezen worden en leunt het dichtst aan bij Century Gothic. Digitale toepassingen zijn: websites, e-mails, elektronische nieuwsbrieven, kortom alles wat via het internet verstuurd en ontvangen wordt. LET OP! Verdana enkel gebruiken wanneer het niet anders kan.

Brochures & leaflets: cover



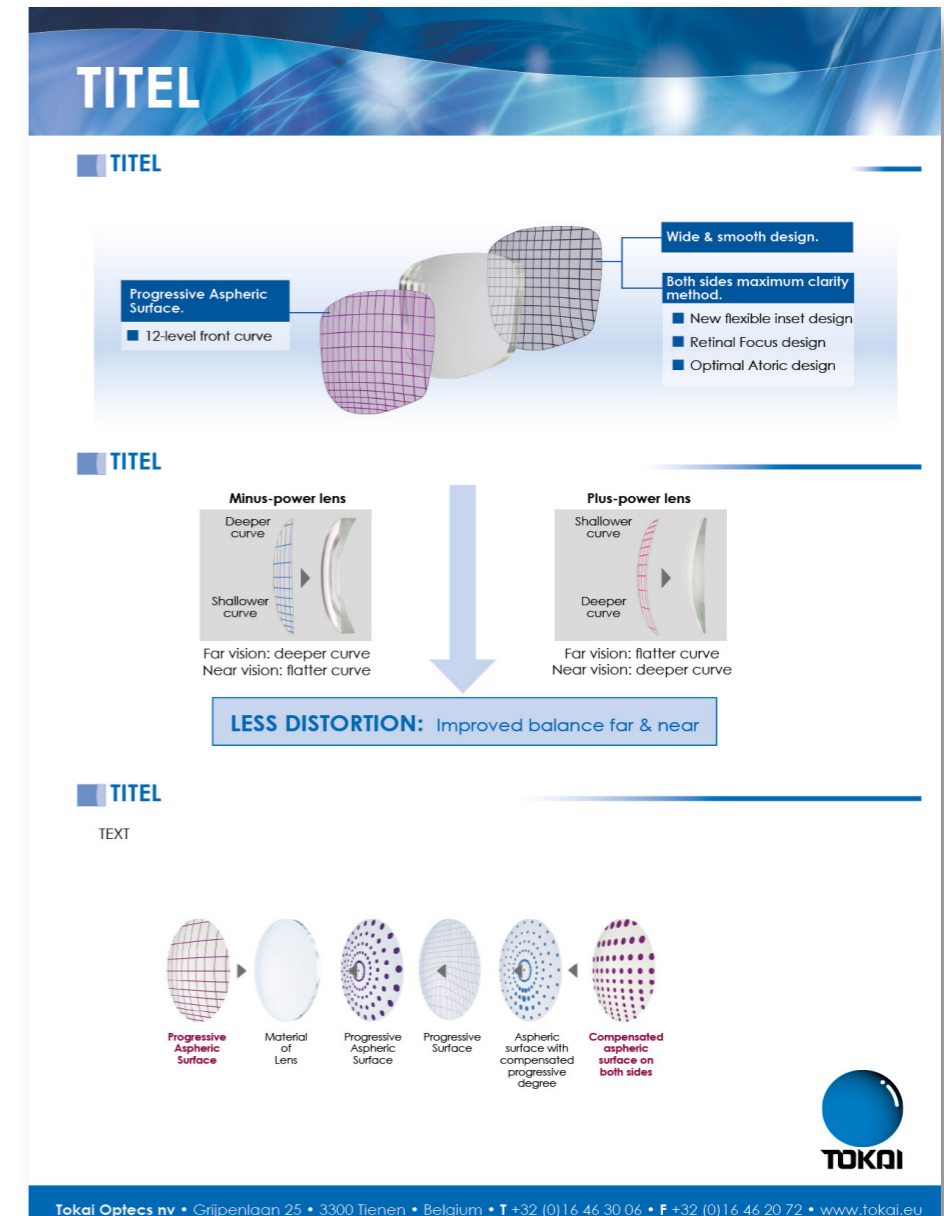
- de foto domineert de pagina;
- blauwe banner in Tokai blauw met titel in wit en rechts uitgelijnd;
- bodytekst onder de blauwe tekst is eveneens rechts uitgelijnd;
- blauwe verticale lijn in Tokai blauw vertrekt vanuit de blauwe balk en is even lang als de bodytekst;
- Tokai logo in hoek onderaan rechts.

Gelieve steeds de lay-out ter goedkeuring naar de Tokai marketingafdeling te sturen.



- Tokai logo centreerd in het midden;
- bedrijfsgegevens gecentreerd aan de onderkant van het blad;
- een blauwe lijn in Tokai blauw net boven de bedrijfsgegevens scheidt het logo van de gegevens;

Gelieve steeds de lay-out ter goedkeuring naar de Tokai marketingafdeling te sturen.



- tekst vult de pagina;
- gebruikte kleuren: zwarttinten, wit of Tokai blauw;
- Tokai logo in hoek onderaan rechts;
- onder het logo staat een blauwe banner in Tokai Blauw met de bedrijfsgegevens in het wit.

Gelieve steeds de lay-out ter goedkeuring naar de Tokai marketingafdeling te sturen.



Tokai Optecs N.V.
Grijpenlaan 25, 3300 Tienen, Belgium
T +32 (0)16 46 30 06, F +32 (0)16 46 20 72
info@tokai.be, www.tokai.eu