

**Tokai Back Surface progressieve glazen:
nooit was uw zicht zó scherp!**

Back Surface progressieve glazen van Tokai.
Dé ideale combinatie tussen optische
precisie en esthetisch design!

Tokai Optecs N.V.
Grijpenlaan 25, 3300 Tienen, Belgium
T 016 46 30 06 • F 016 46 20 72
info@tokai.be www.tokai.be



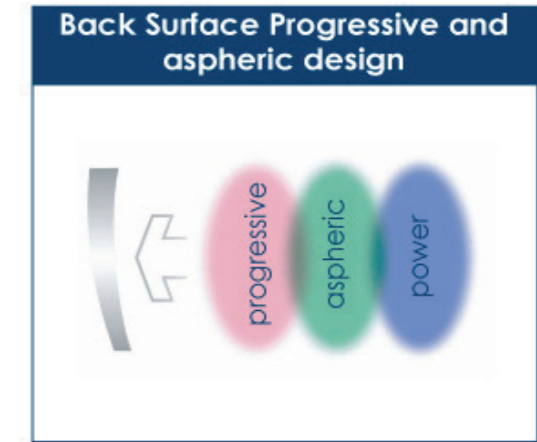
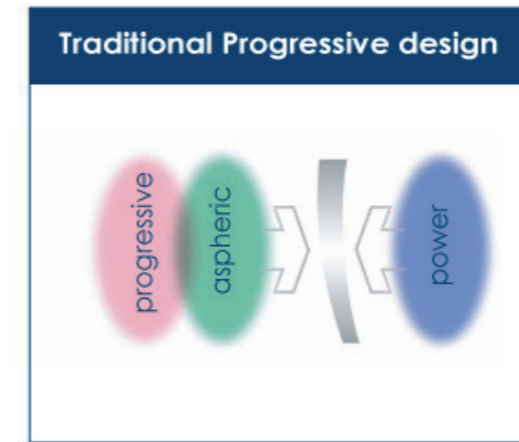
Tokai Back Surface progressieve glazen: nooit was uw zicht zo scherp!

De **Back Surface** progressieve glazen onderscheiden zich van de traditionele progressieve glazen door de *progressieve zone*, de *asfericiteit* en de *correctie* gelijktijdig en in de meest optimale combinatie aan te brengen op de *achterzijde* van het glas met behoud van een sferische voorcurve.

De moderne productietechnologie laat toe de asfericiteit op elk specifiek punt op de achterzijde van het glas te controleren.

Hierdoor bekomt Tokai superieure optische prestaties en een aanzienlijke esthetische verbetering van het glas waardoor dit nieuwe design veel efficiënter is dan een traditioneel design.

Het is een progressief glas aangepast aan de persoonlijke noden van elk individu!



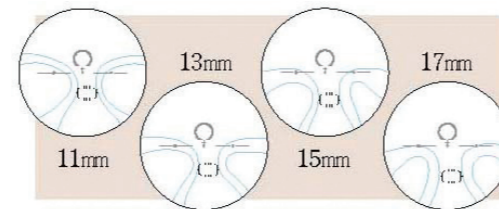
OP MAAT GEMAAKT

Custom

Perfect Match

Standard

Corridorlengte



U kiest de corridorlengte: 11, 13, 15, of 17mm.

U kiest de corridorlengte: 9, 11, 13, of 15mm.

U kiest de corridorlengte: 11, 13, of 15mm.

Voorcurve



U bepaalt de meest optimale voorcurve, rekening houdend met de anisotropie van de klant.

Tokai bepaalt de meest optimale voorcurve, rekening houdend met de anisotropie van de klant.

Tokai bepaalt de meest optimale voorcurve, rekening houdend met de anisotropie van de klant.

Inset



Tokai bepaalt de inset per glas: van 0,0 tot 5,0mm per 0,1mm in functie van pupil afstand per oog, leesafstand, correctie en diameter.

Tokai past de inset aan volgens de correctie.

Vaste inset van 2,5mm.

Dunner en lichter

Verbetering van het gezichtsveld tot 30%

Vermindering van vervormingen en golvende effecten tot 35%

BACK SURFACE PROGRESSIVE BS SERIES

