



**Verres progressifs Tokai Back Surface:
votre vue n'a jamais été aussi nette!**

Les verres progressifs Back Surface de Tokai.
L'union parfaite entre la précision optique et
le design esthétique!

Tokai Optecs N.V.
Grijpenlaan 25, 3300 Tienen, Belgium
T +32 (0)16 46 30 06 • F +32 (0)16 46 20 72
info@tokai.be www.tokai.eu



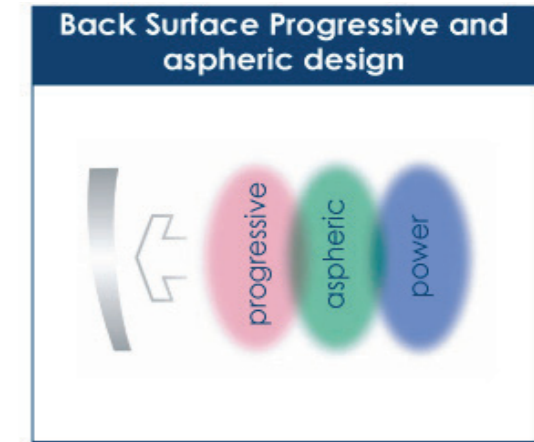
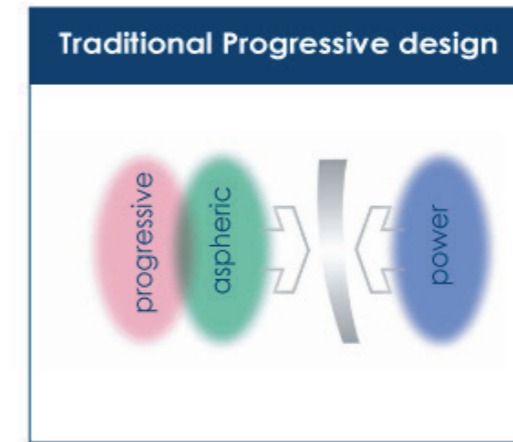
Verres progressifs Tokai Back Surface: votre vue n'a jamais été aussi nette!

Le **Back Surface** se différencie des verres progressifs traditionnels en ramenant à la fois la zone progressive, l'asphéricité et la correction sur la face arrière du verre tout en maintenant une courbure externe sphérique.

Grâce à la technologie de production moderne (surfaçage numérique), l'asphéricité peut être contrôlée point par point sur la face arrière du verre.

Ainsi, Tokai obtient un verre aux prestations optiques supérieures et des améliorations esthétiques considérables, rendant ce nouveau design plus efficace que le design traditionnel.

C'est un verre progressif adapté aux besoins individuels de chaque individu!



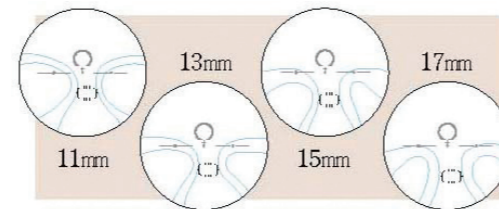
FAIT SUR MESURE

Custom

Perfect Match

Standard

Choix du couloir de progression



Vous choisissez la longueur du couloir de progression: 11, 13, 15, ou 17mm.

Vous choisissez la longueur du couloir de progression: 9, 11, 13, ou 15mm.

Vous choisissez la longueur du couloir de progression: 11, 13, ou 15mm.

Plus fin et plus léger

Amélioration du champ de vision jusqu'à 30%

Diminution des distorsions jusqu'à 35%

Choix de la courbure

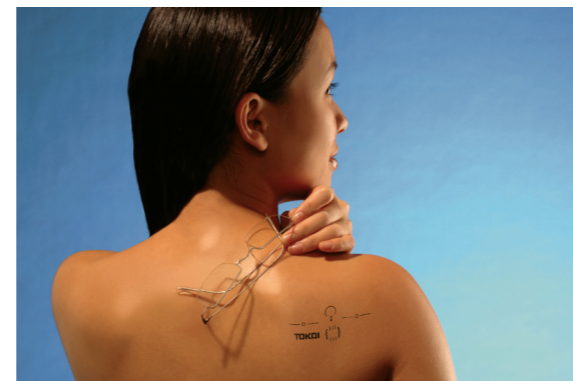


La courbure externe: ajustable.

Tokai équilibre les bases selon l'anisométrie du client.

Tokai équilibre les bases selon l'anisométrie du client.

Choix de l'inset



Inset par verre: de 0,0 à 5,0mm par 0,1mm en fonction de l'écart pupillaire monoculaire, la distance de lecture, la correction et le diamètre.

Tokai adapte l'inset selon la correction en vision de loin.

Inset fixe de 2,5mm par oeil.

BACK SURFACE PROGRESSIVE BS SERIES

